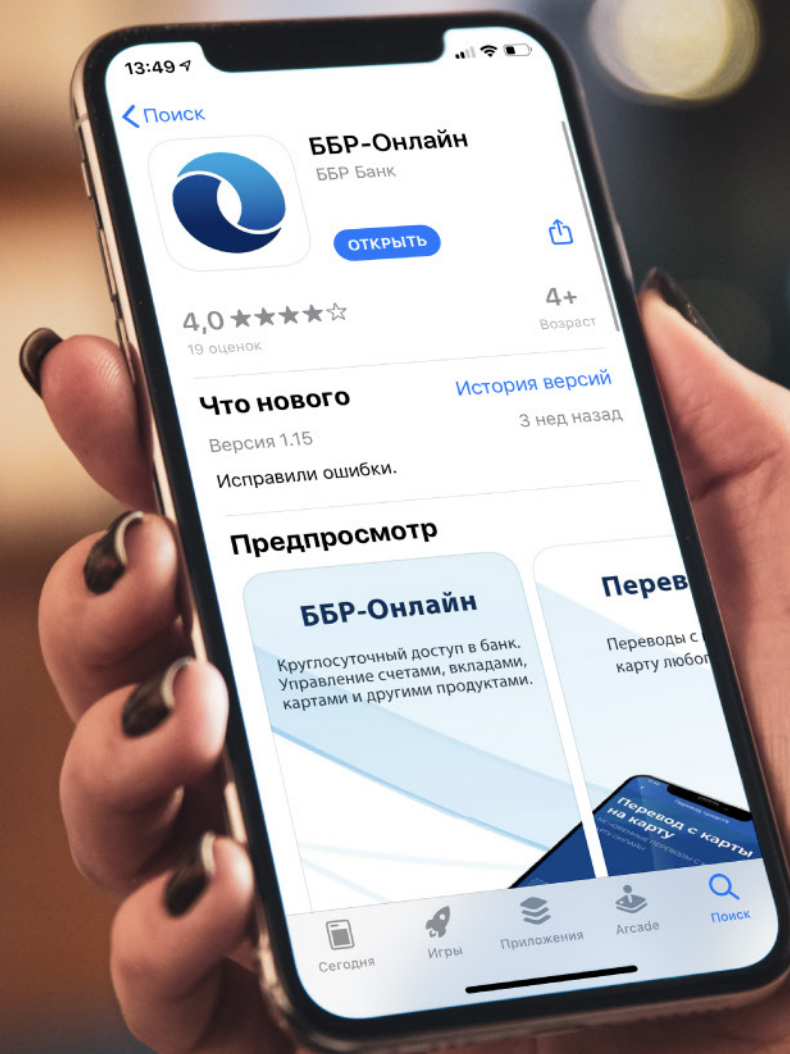


МОБИЛЬНОЕ ПРИЛОЖЕНИЕ ББР-ОНЛАЙН



Круглосуточный доступ к услугам Банка.

Приложение работает на любых мобильных устройствах с операционными системами iOS и Android, имеющих подключение к Интернету.

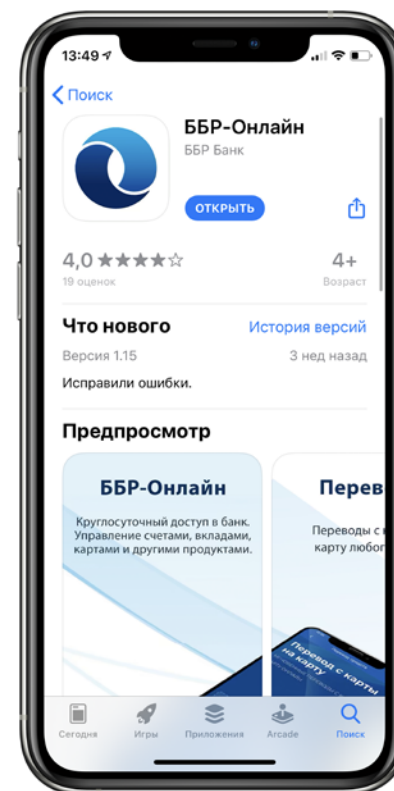
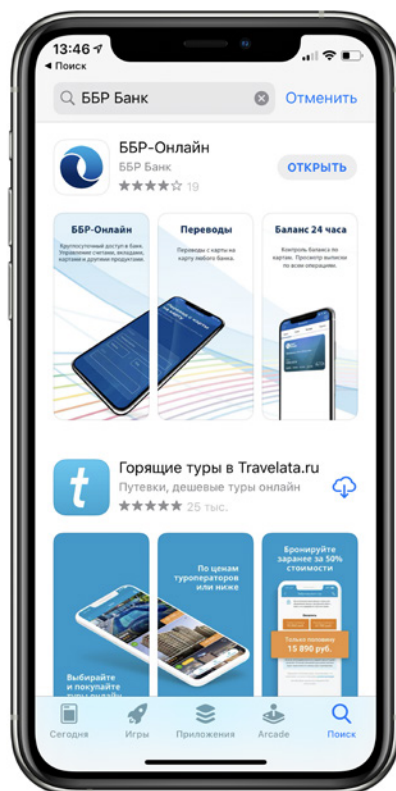


КАК УСТАНОВИТЬ



В магазинах мобильных приложений:
введите в строке поиска App Store или Goggle Play – ББР Банк.

Скачайте приложение ББР-Онлайн.



ПОДКЛЮЧЕНИЕ



Для того, чтобы использовать мобильное приложение, Вы должны быть подключены к Интернет-Банку «ББР-Онлайн». Если у Вас есть доступ к Интернет-Банку, переходите к следующему шагу. Если данный доступ отсутствует, следуйте инструкции ниже (в любой последовательности):

1. Пройдите самостоятельно регистрацию на сайте Банка

- Зайдите на официальный сайт ББР Банка - www.bbr.ru в раздел «Интернет-Банк» или перейдите по ссылке: https://wb.bbr.ru/web_banking/protected/welcome.jsf.
- Нажмите на ссылку «Регистрация»:
https://wb.bbr.ru/web_banking/registration/registration.jsf.
- Заполните Ваши персональные данные.
- Запомните Ваше кодовое слово, которое потребуется Вам при звонке в Службу поддержки.
- Задайте долговременный пароль для входа в Интернет-Банк «ББР-Онлайн». Далее введите символы, изображённые на картинке ниже.
- На указанный Вами номер телефона и электронный почтовый ящик придет письмо с логином для входа в Интернет-Банк «ББР-Онлайн» (пароль Вы придумали этапом ранее).

2. Обратитесь в Банк для подачи Заявление о присоединении к услуге.



РЕГИСТРАЦИЯ

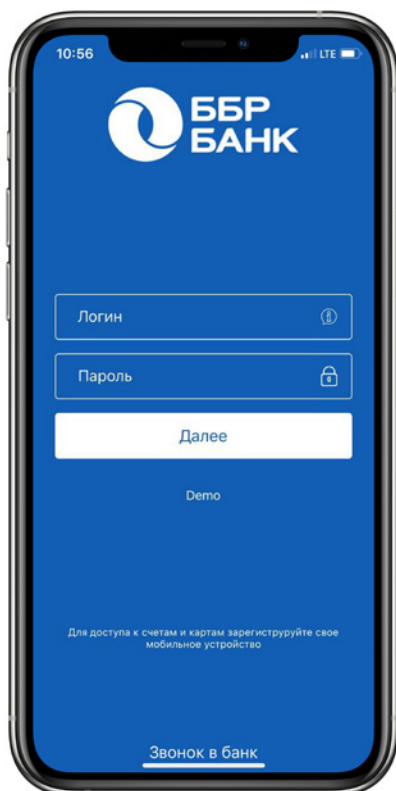


Введите свой логин и пароль от Интернет-Банка «ББР-Онлайн».

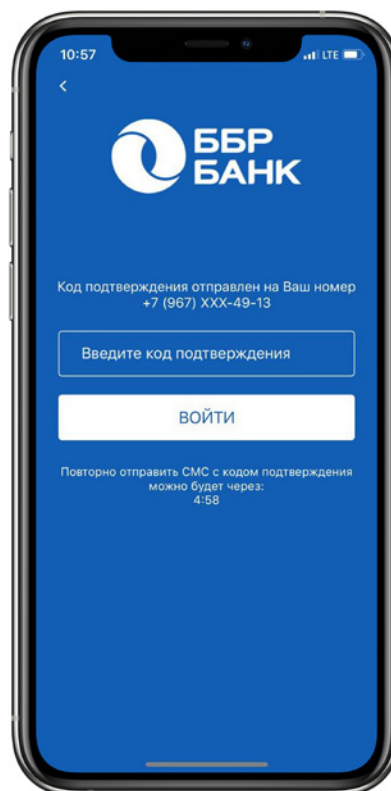
Введите код подтверждения от Банка, полученный в SMS-сообщении, и придумайте код доступа.

Вход в приложение возможен как по паролю, так и с помощью функций Touch ID и Face ID.

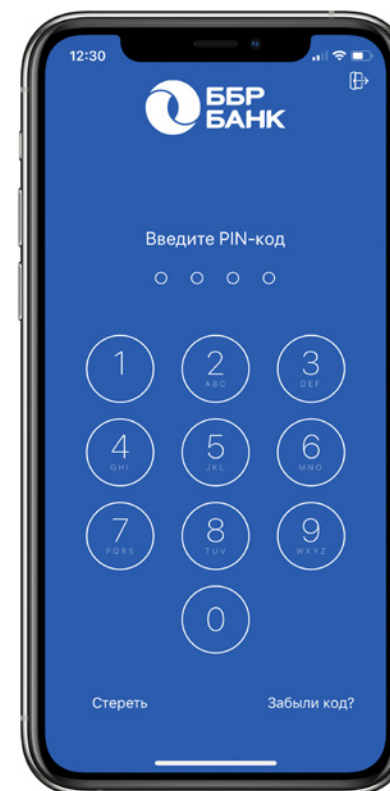
Вход в приложение
и регистрация



Ввод кода-подтверждения
от Банка



Ввод кода доступа

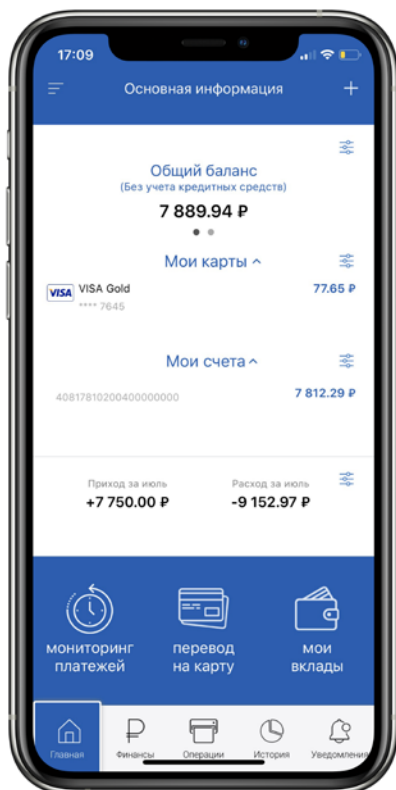


ОСНОВНЫЕ ЭКРАНЫ




На главном экране отображается информация по всем картам и счетам, а также остатки денежных средств. В правом верхнем углу экрана находится иконка "+", при нажатии на которую клиенту доступно открытие счета. В левом верхнем углу экрана расположен раздел "Профиль" (подробнее на стр. 11).

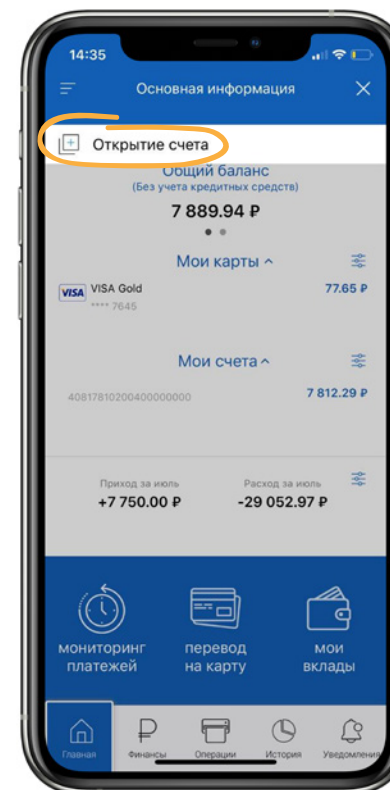
Все карты, счета, доступ
ко всем разделам



Финансы



Открытие счета

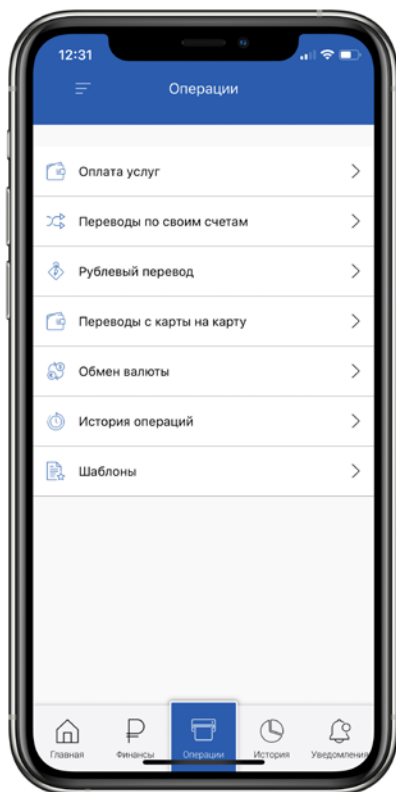


ОСНОВНЫЕ ЭКРАНЫ

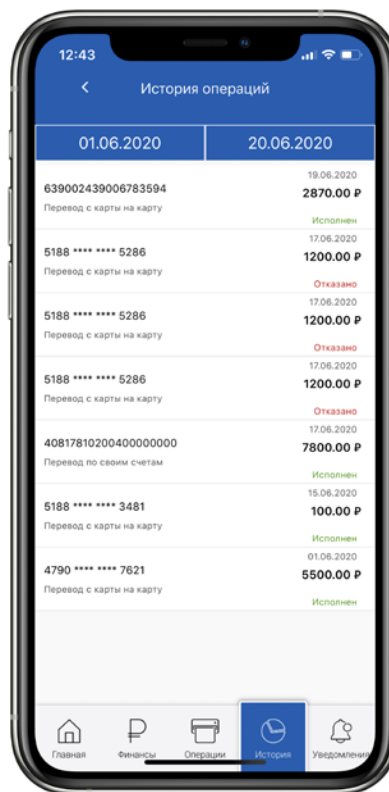


Внизу экрана расположено меню для быстрого перехода в другие разделы, такие как «Финансы» (подробная информация о каждом продукте, открытом в Банке); «Операции» (перечень всех доступных для совершения операций); «История» (история операций за выбранный период); «Уведомления» (все новости Банка и полученные сообщения от Банка).

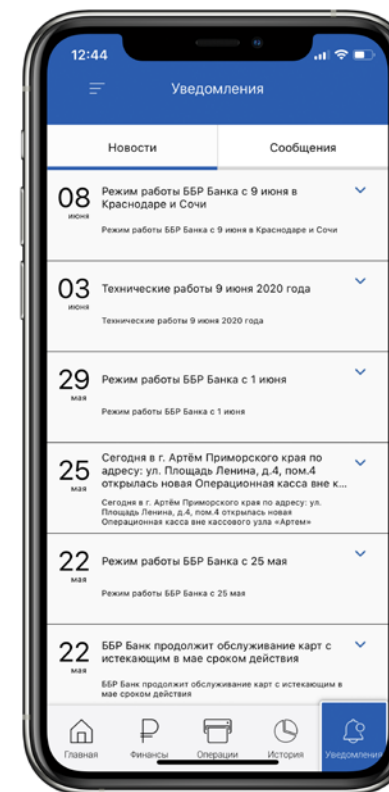
Доступные операции



История операций



Уведомления

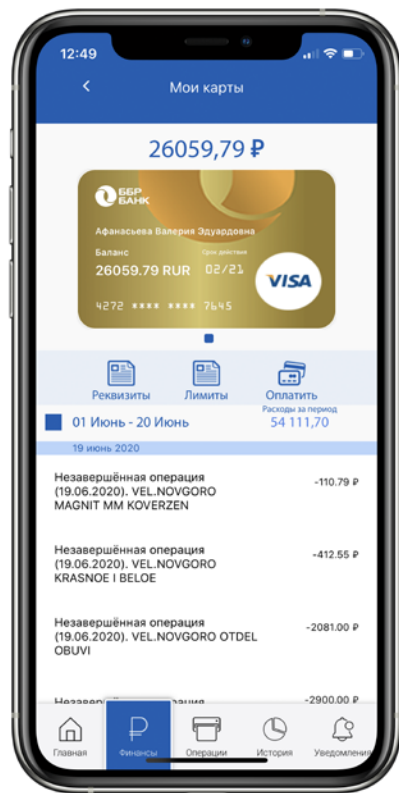


ФИНАНСЫ

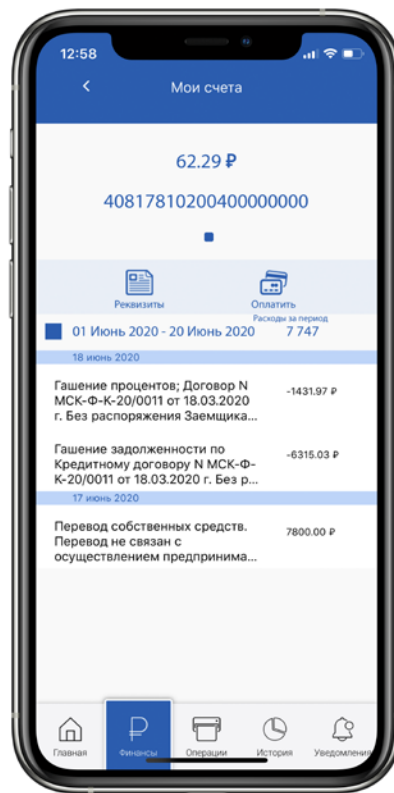


В разделе «Финансы» можно просмотреть информацию о картах, счетах, вкладах, открытых в Банке, сформировать выписки, получить информацию о действующих курсах обмена валют в любом регионе присутствия Банка.

Информация по карте
(открывается при нажатии на карту)



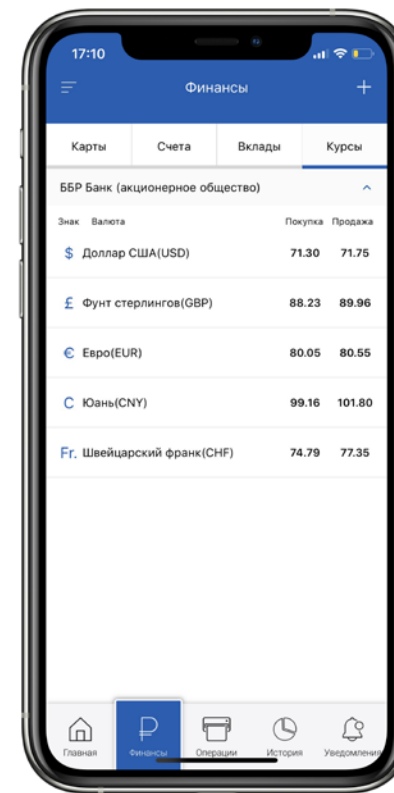
Информация о счетах



Сведения о вкладах



Курсы обмена валют

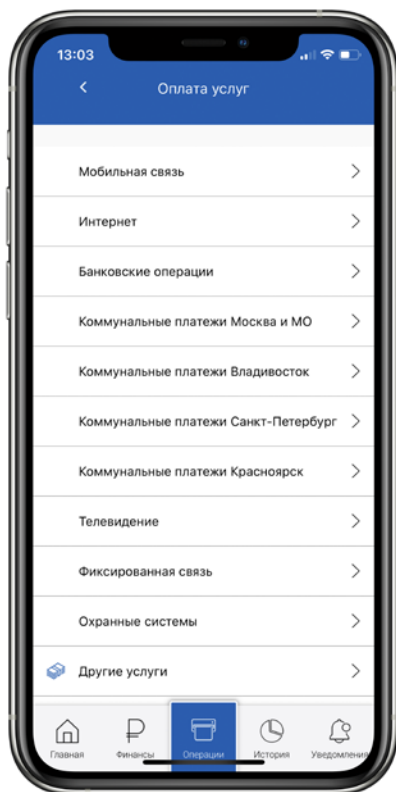


ОПЕРАЦИИ

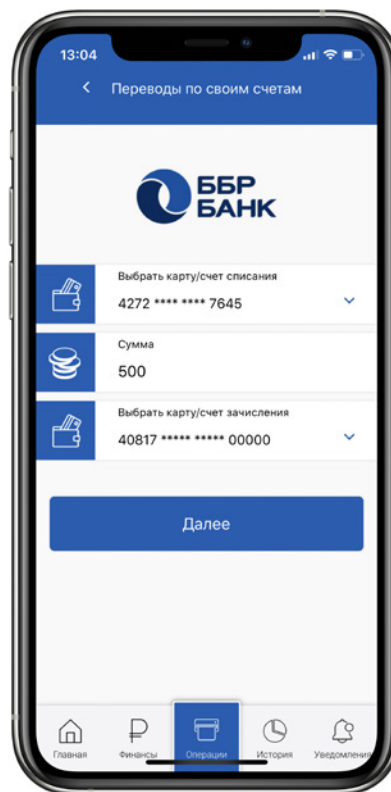


В разделе «Операции» можно оплачивать услуги и совершать денежные переводы — между своими счетами, а также клиентам ББР Банка и других банков (по указанным реквизитам), обменивать валюту и создавать шаблоны.

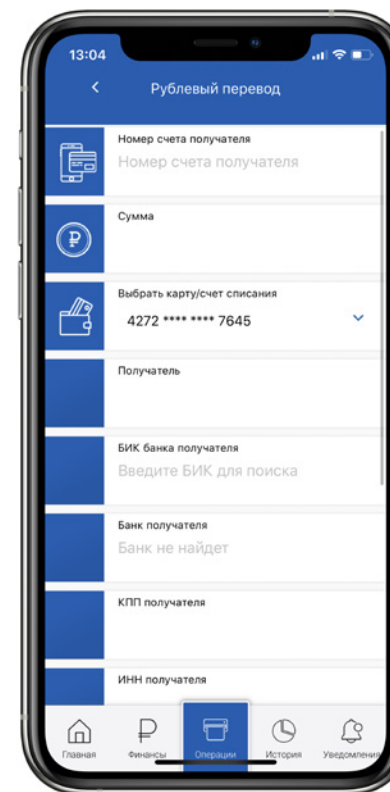
Оплата услуг



Переводы
между своими
счетами



Переводы
по реквизитам

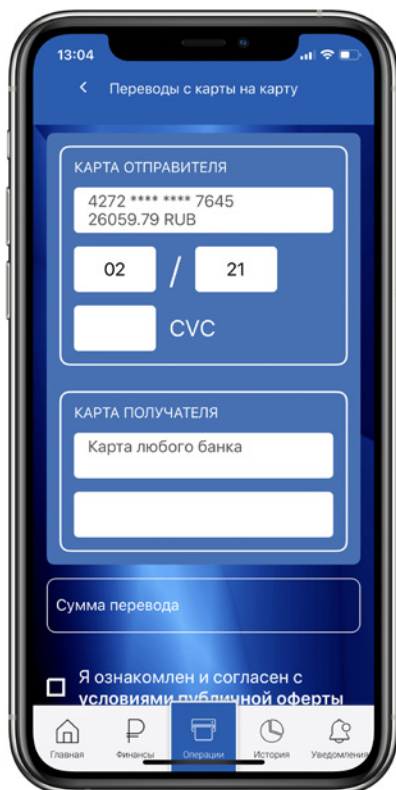


ОПЕРАЦИИ




В разделе «Операции» можно оплачивать услуги и совершать денежные переводы — между своими счетами, а также клиентам ББР Банка и других банков (по указанным реквизитам), обменивать валюту и создавать шаблоны.

Мгновенные переводы
с карты на карту



Безналичный обмен валют



Создание шаблонов
под регулярные платежи

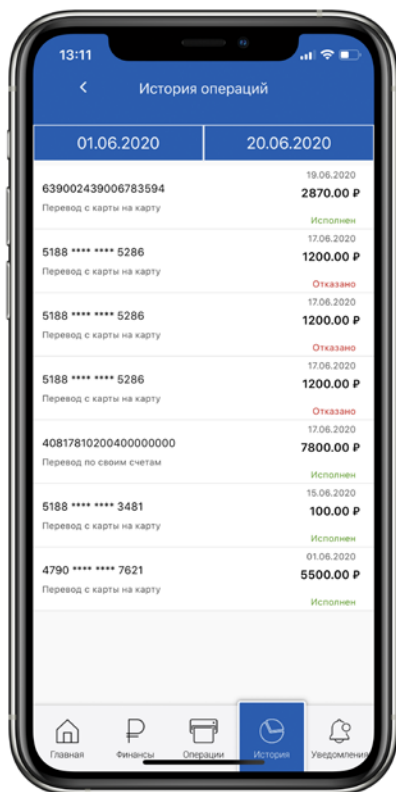


ИНФОРМАЦИОННЫЕ РАЗДЕЛЫ



В разделе «История» содержится список операций пользователя, выполненных через мобильное приложение и Интернет-Банк «ББР Онлайн» за выбранный период. Новости о новых услугах, акциях и продуктах Банка находятся в разделе «Уведомления».

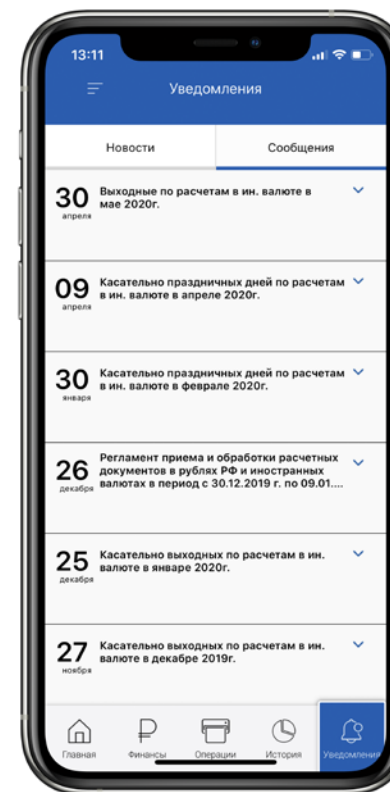
История
Ваших операций



Уведомления
(Новости)



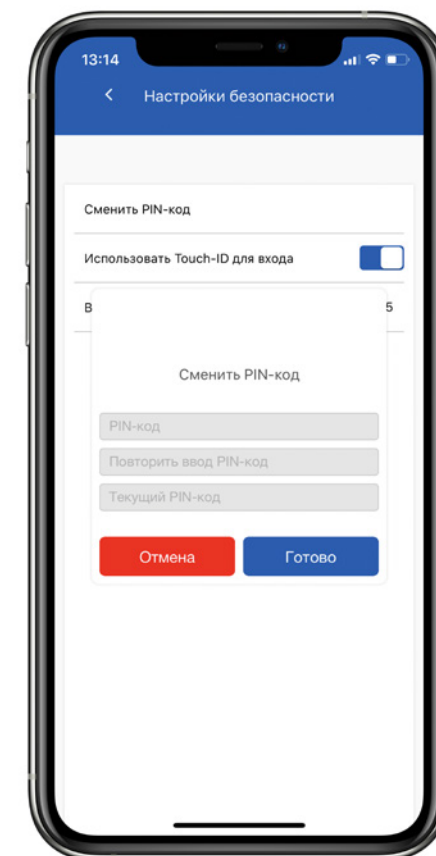
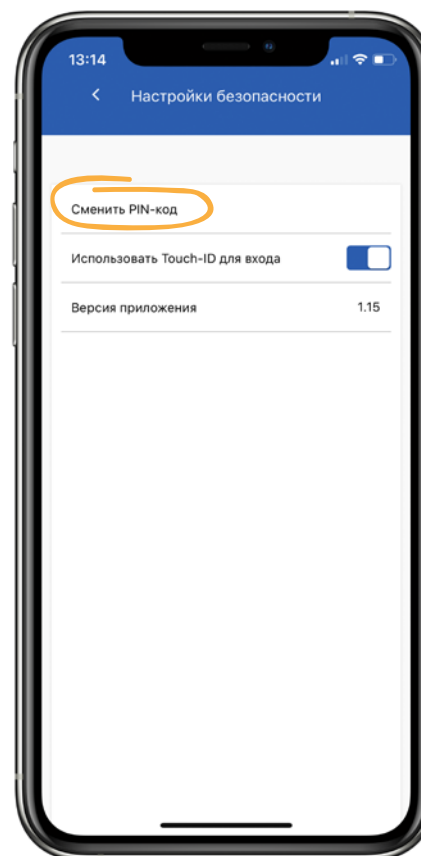
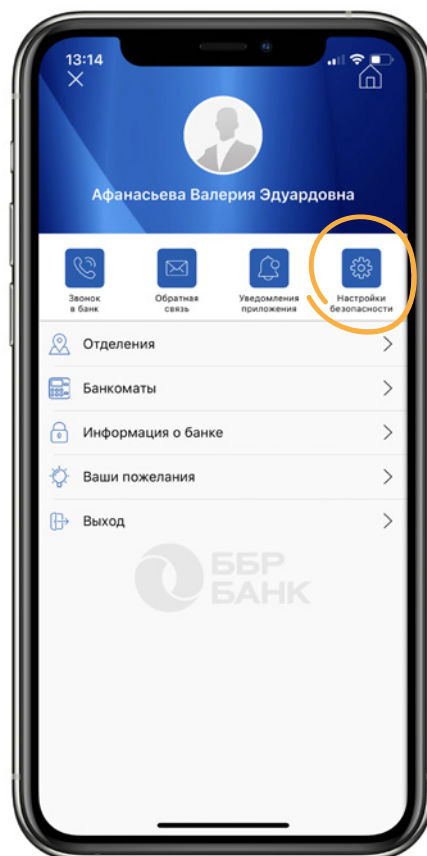
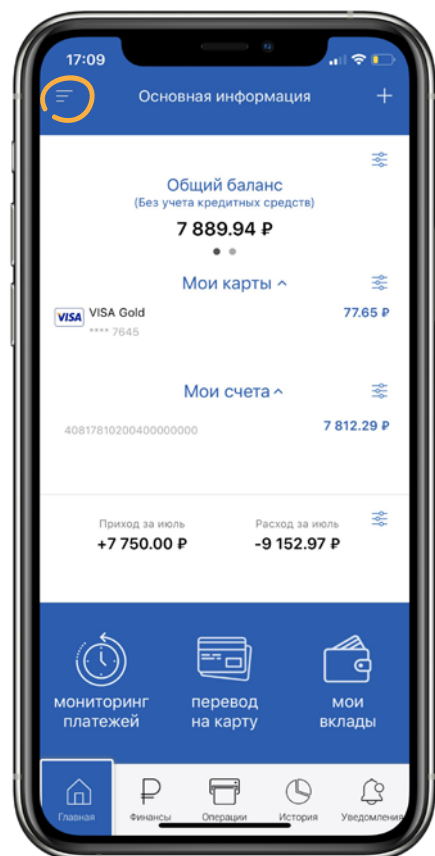
Уведомления
(Сообщения от Банка)



ПРОФИЛЬ



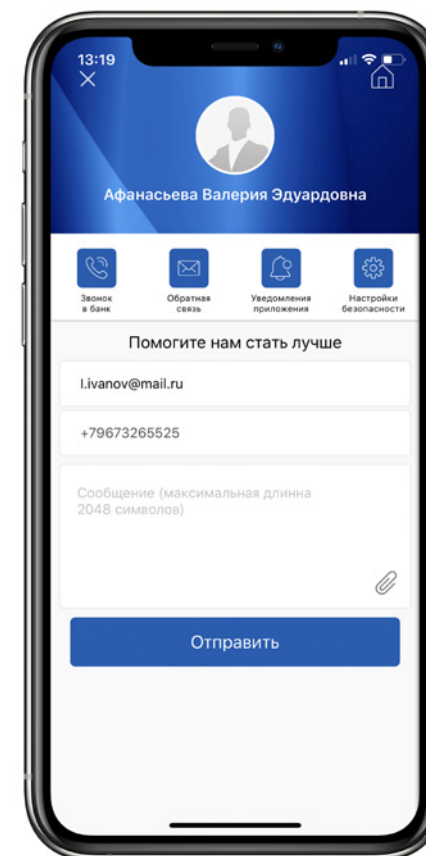
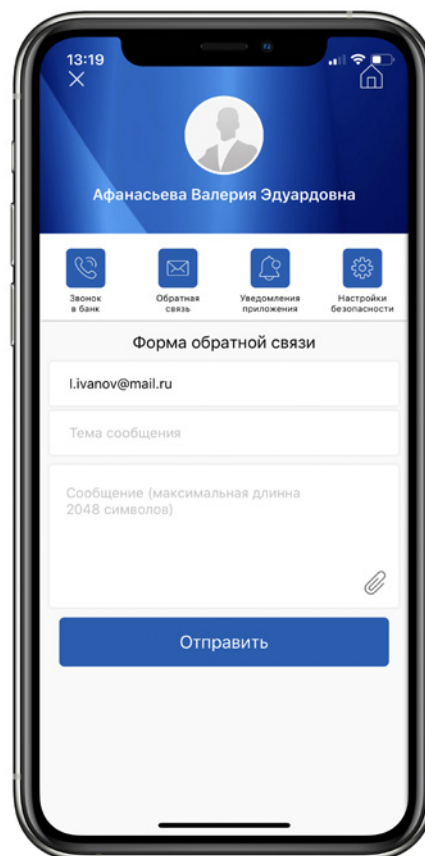
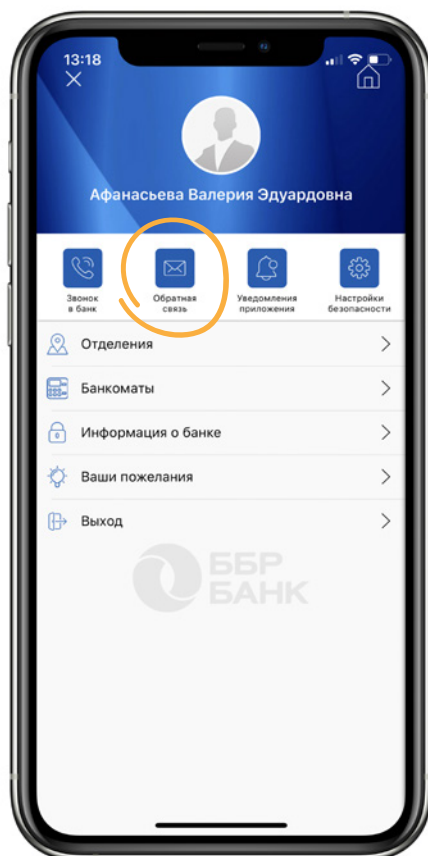
В разделе «Учетная запись» Вы можете сменить PIN-кода доступа к приложению, а также открепить учетную запись от мобильного телефона, если Вы меняете устройство.



КРУГЛОСУТОЧНАЯ ПОДДЕРЖКА 24/7



В мобильном приложении Вы можете отправить запрос, предложение или обращение в Банк в разделе «Меню» / «Обратная связь» и разделе «Меню» / «Ваши пожелания» и помочь нам стать лучше.

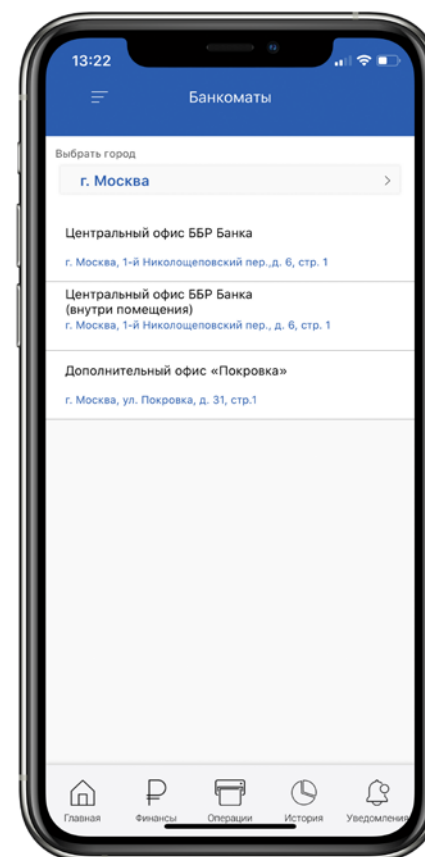
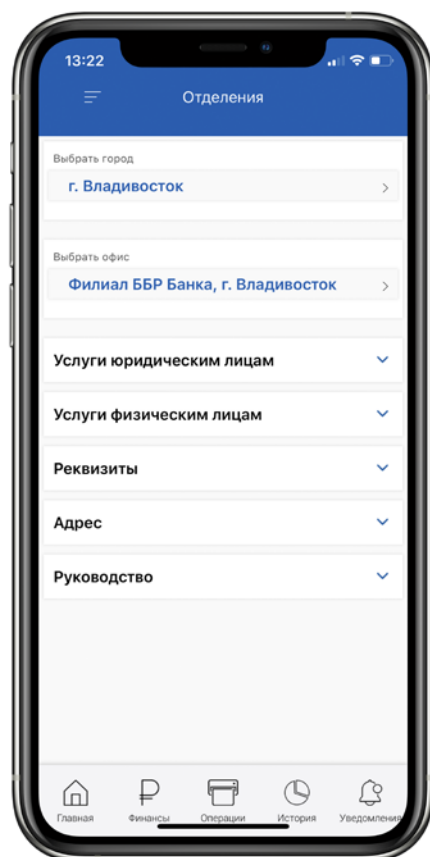


СПИСОК ОТДЕЛЕНИЙ И БАНКОМАТОВ



С мобильным приложением у Вас всегда под рукой адреса, телефоны всех отделений Банка, перечень оказываемых услуг, реквизиты Банка, а также адреса банкоматов.

Для просмотра подробной информации об объекте нажмите по строке списка.



БЕЗОПАСНОСТЬ



Правила безопасного использования дистанционных сервисов Банка размещены на сайте:
https://wb.bbr.ru/web_banking/all/documentation_main.jsf